



Национальный проект по
развитию предпринимательства
на 2021-2025 годы

декабрь 2023 г.

Субсидирование проектов по всем направлениям за весь период



итого по инструменту субсидирование

за период с 2010 г. по 01.01.2024 г.

Подписано проектов	Общая сумма подписанных проектов, млрд. тенге	Сумма выплаченных субсидий, млрд. тенге
97 792	6 281	725,45

Направление	Подписано проектов	Общая сумма подписанных проектов, млрд. тенге	Сумма выплаченных субсидий, млрд. тенге
1 направление ГП «ДКБ 2020»	5 795	384,6	55,3
2 направление ГП «ДКБ 2025»	20 629	3089,7	457,3
3 направление ГП «ДКБ 2020»	383	476,7	30,5
1 направление Нацпроекта – портфельное субсидирование	38 737	260,9	38,4
2 направление Нацпроект	12 811	1 231,5	112,4
Пострадавшие сектора экономики	8 921	458,9	23,3
Пострадавшие сектора экономики – 2 волна	3 118	101,1	3,8
Пострадавшие сектора экономики – 3 волна	7 398	271,3	4,4

Субсидирование проектов за 2023 год



итога по инструменту субсидирование

по состоянию с 01.01.2023г. по 01.01.2024г.

Подписано проектов	Общая сумма подписанных проектов, млрд. тенге	Сумма выплаченных субсидий, млрд. тенге
12 166	801	192,1

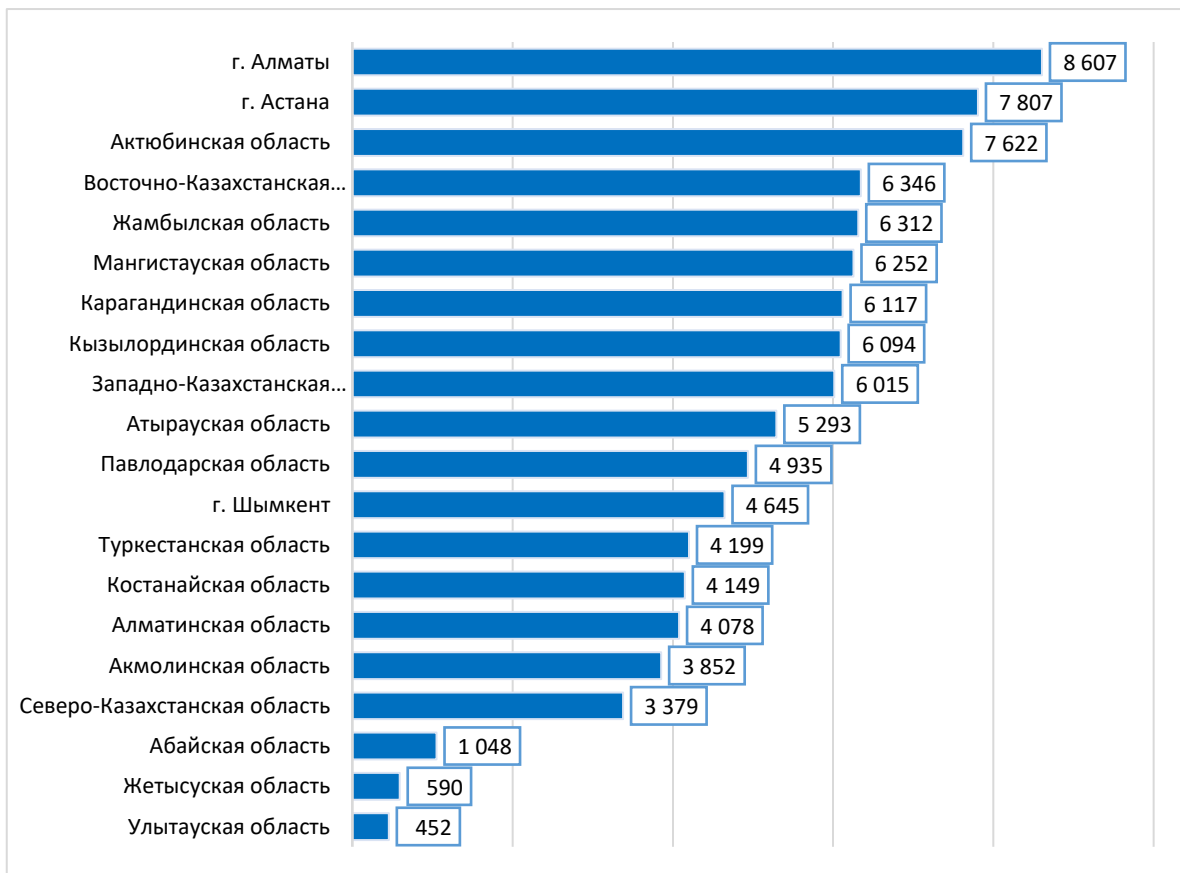
Направление	Подписано проектов	Общая сумма подписанных проектов, млрд. тенге	Сумма выплаченных субсидий, млрд. тенге
2 направление ГП «ДКБ 2025»			75,4
1 направление ГП «ДКБ 2025» – портфельное субсидирование	4 325	39,5	21,2
3 направление ГП «ДКБ 2020»			0,01
Нацпроект	7 841	761,5	95,5

Структура субсидируемых проектов за весь период в разрезе регионов РК

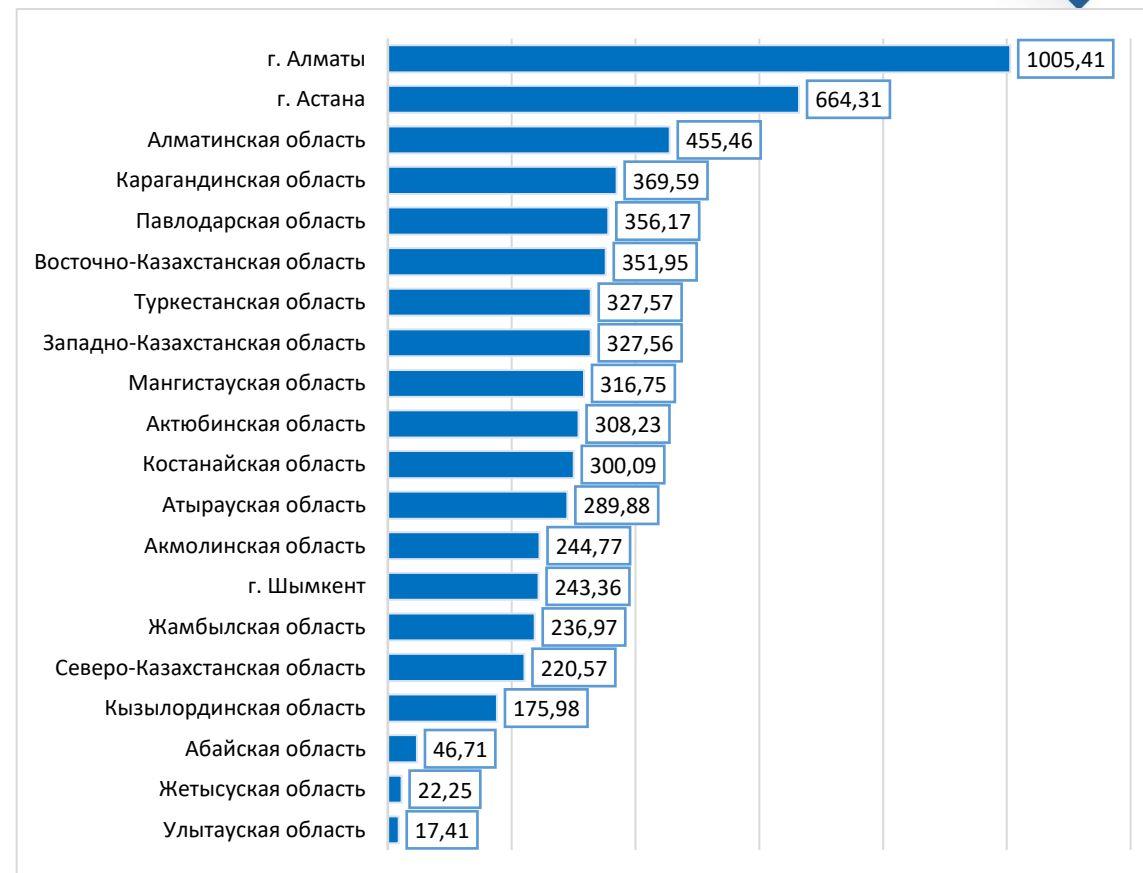


с 01.01.2010г. по 01.01.2024г.

Количество подписанных проектов



Сумма кредита по подписанным проектам, млрд. тенге



✓ **Всего подписано 97 792 проектов, в том числе 19 437 проектов по пострадавшим секторам экономики и 38 737 проектов по портфельному субсидированию.**

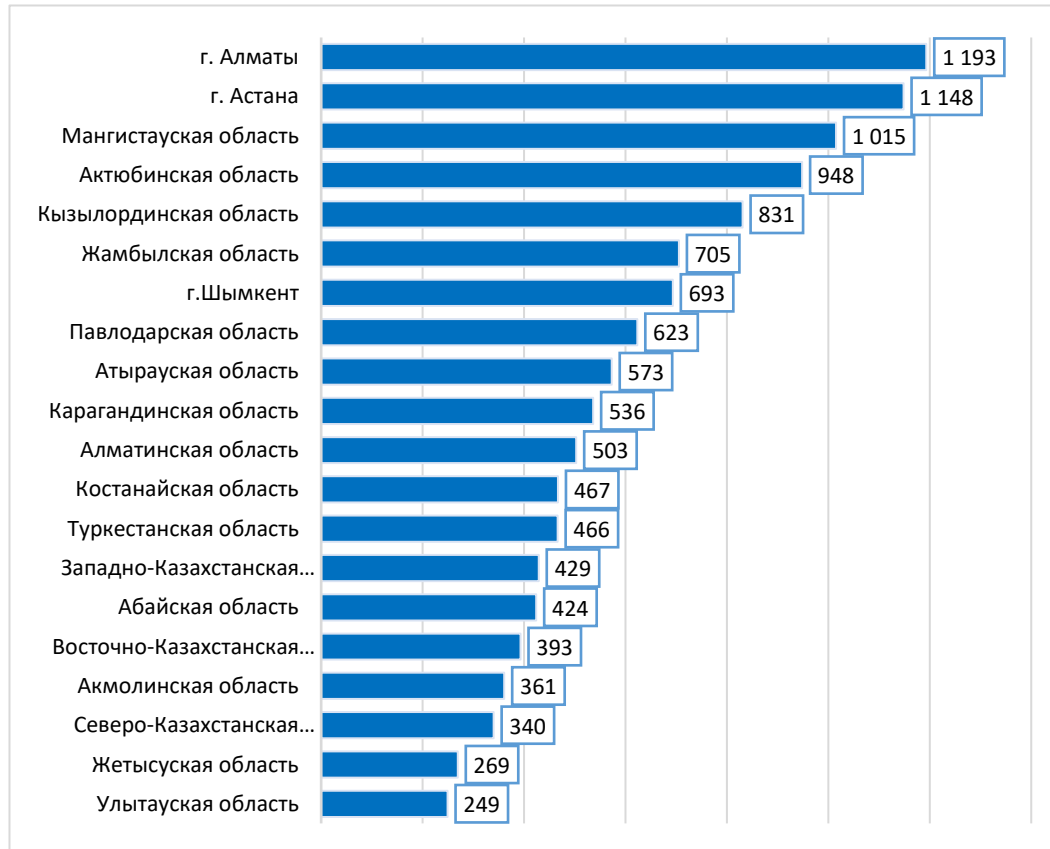
✓ **Наиболее активные регионы: г. Алматы и г. Астана, Актюбинская область, Восточно-Казахстанская область,**

Структура субсидируемых проектов за 2023 год в разрезе регионов РК

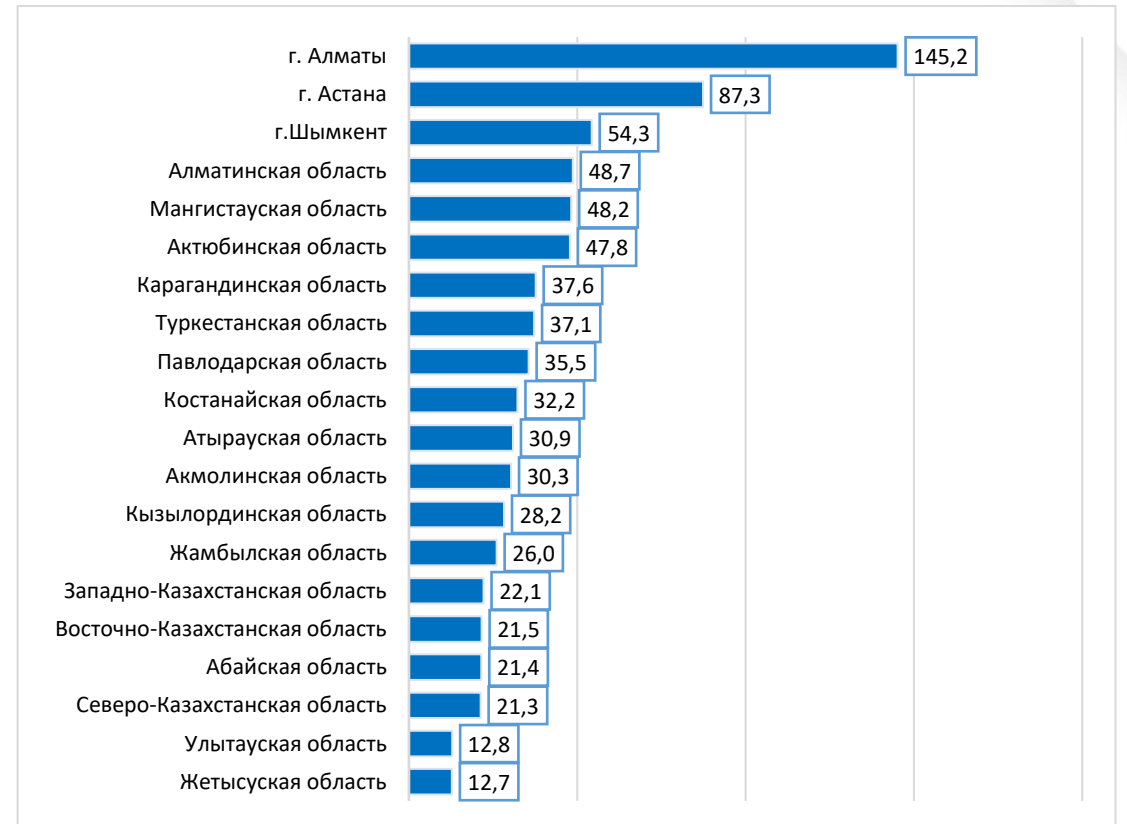


с 01.01.2023г. по 01.01.2024г.

Количество подписанных проектов



Сумма кредита по подписанным проектам, млрд. тенге



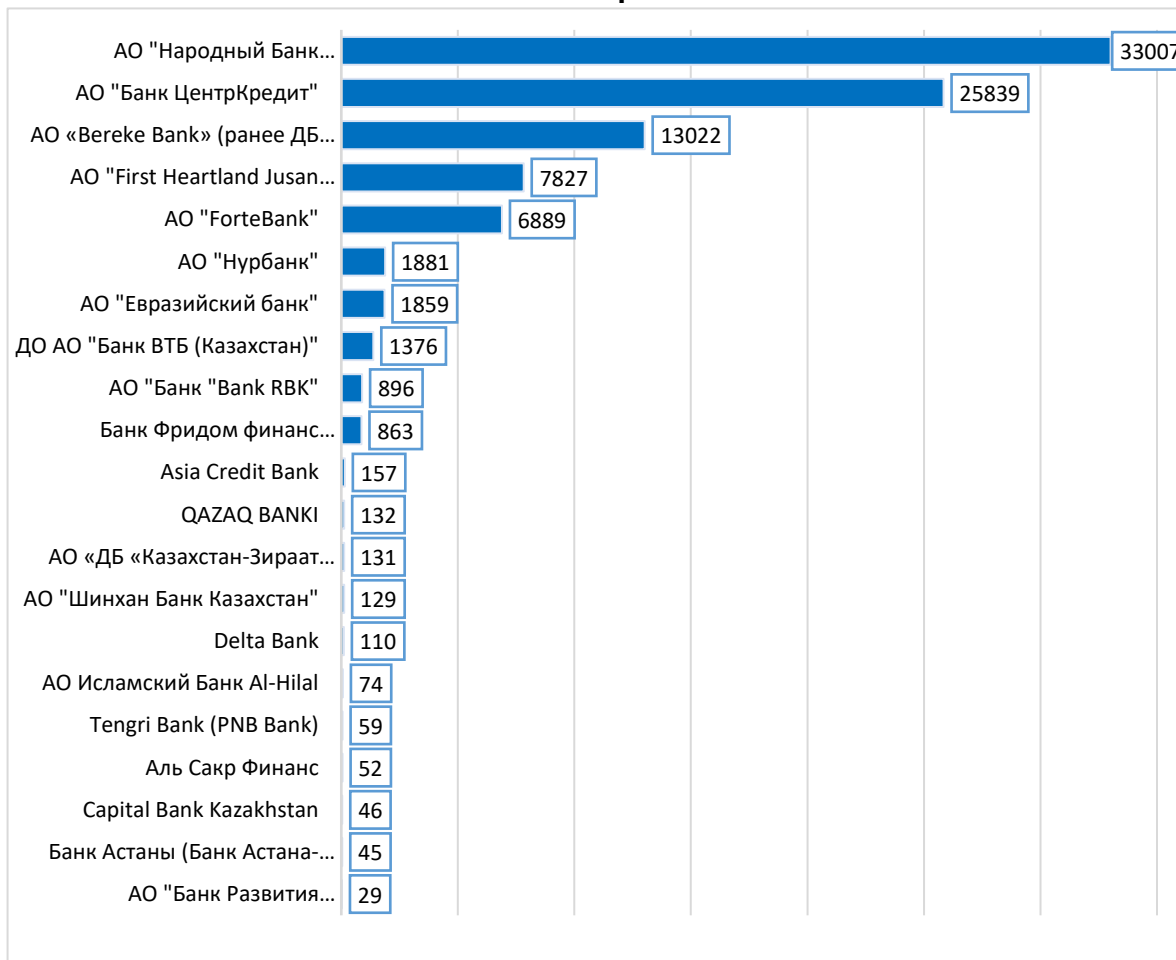
- ✓ Всего подписано 12 166 проектов на сумму кредитов 801 млрд. тенге.
- ✓ Наиболее активные регионы: г. Алматы, г.Астана и Мангистауская область.

Субсидирование: подписанные проекты за весь период в разрезе БВУ

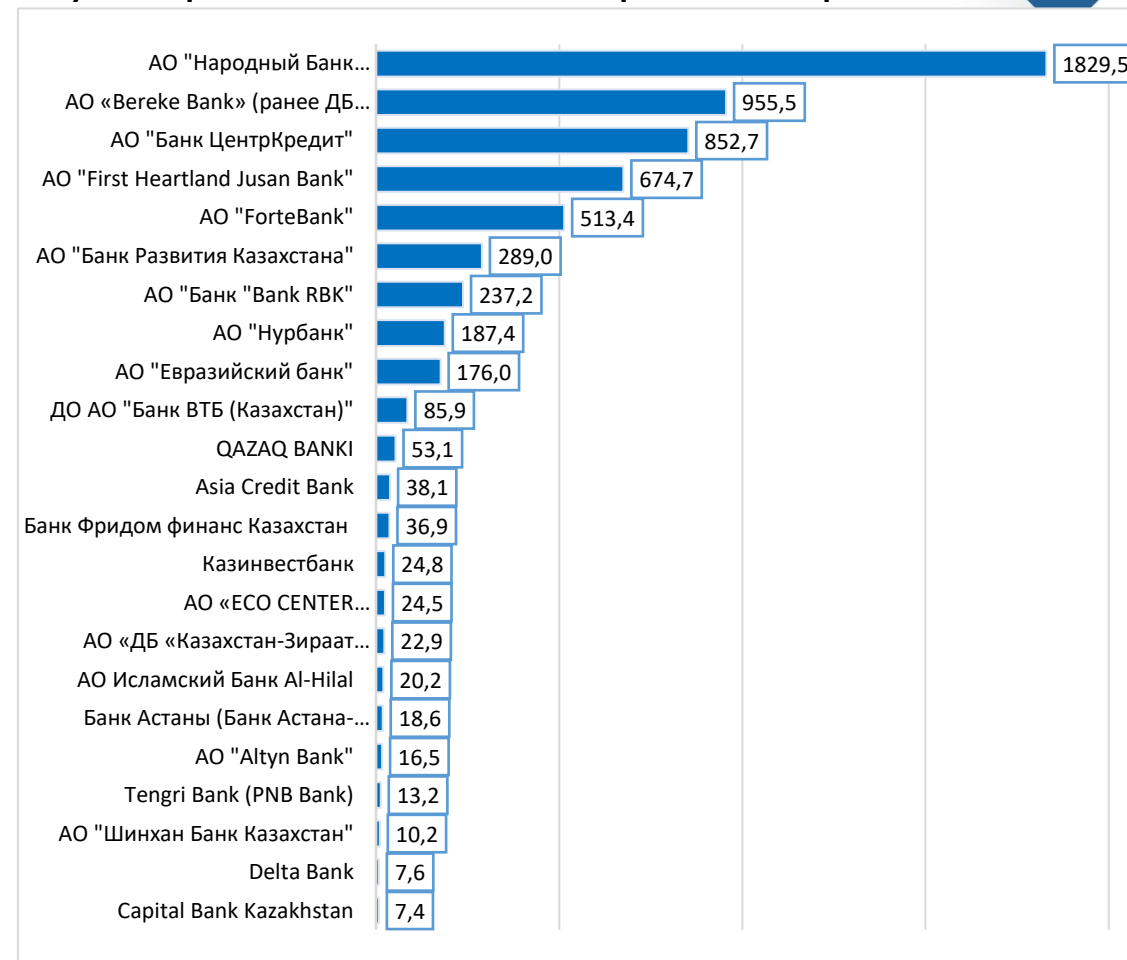


с 01.01.2010г. по 01.01.2024г.

Количество подписанных проектов



Сумма кредита по подписанным проектам, млрд. тенге



✓ Наиболее активны: АО Народный Банк Казахстана, АО Банк ЦентрКредит, АО "First Heartland Jusan Bank" и АО Bereke bank.

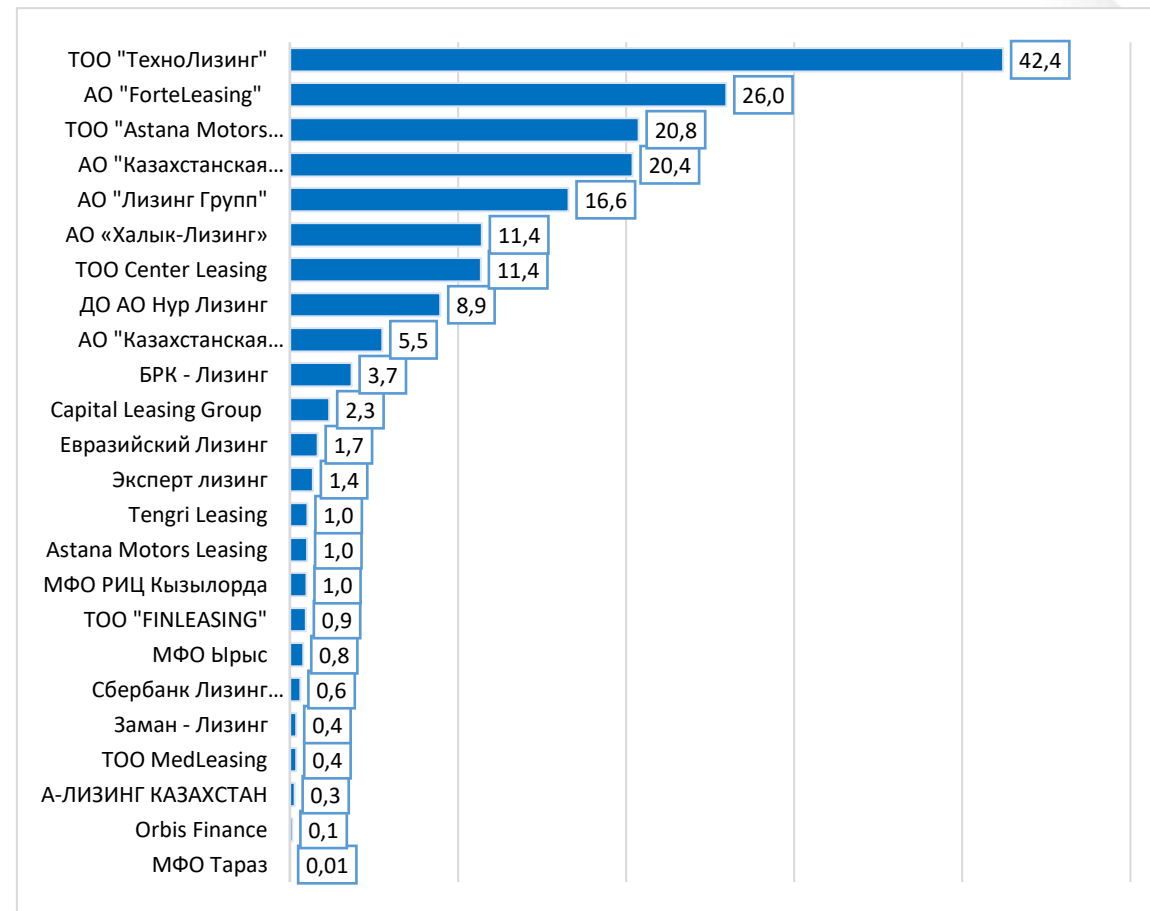
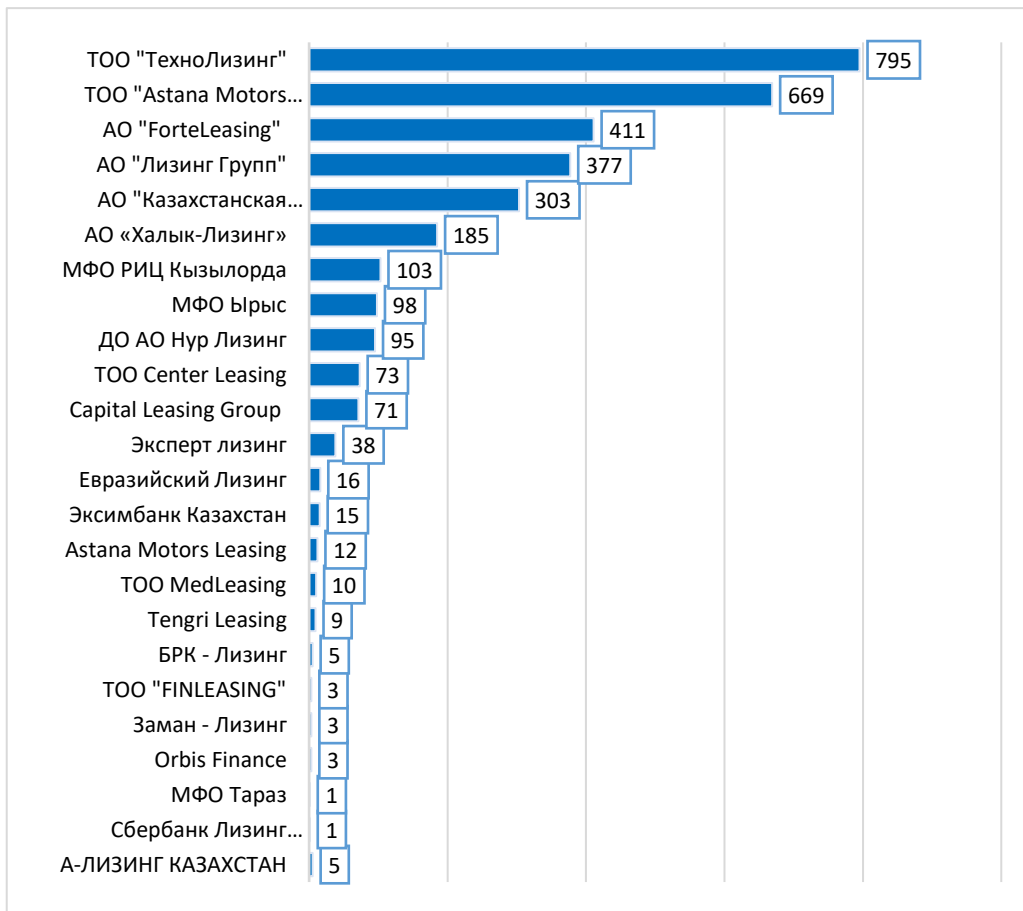
Субсидирование: количество подписанных проектов за весь период в разрезе ЛК/МФО



с 01.01.2010г. по 01.01.2024г.

Количество подписанных проектов

Сумма кредита по подписанным проектам, млрд. тенге



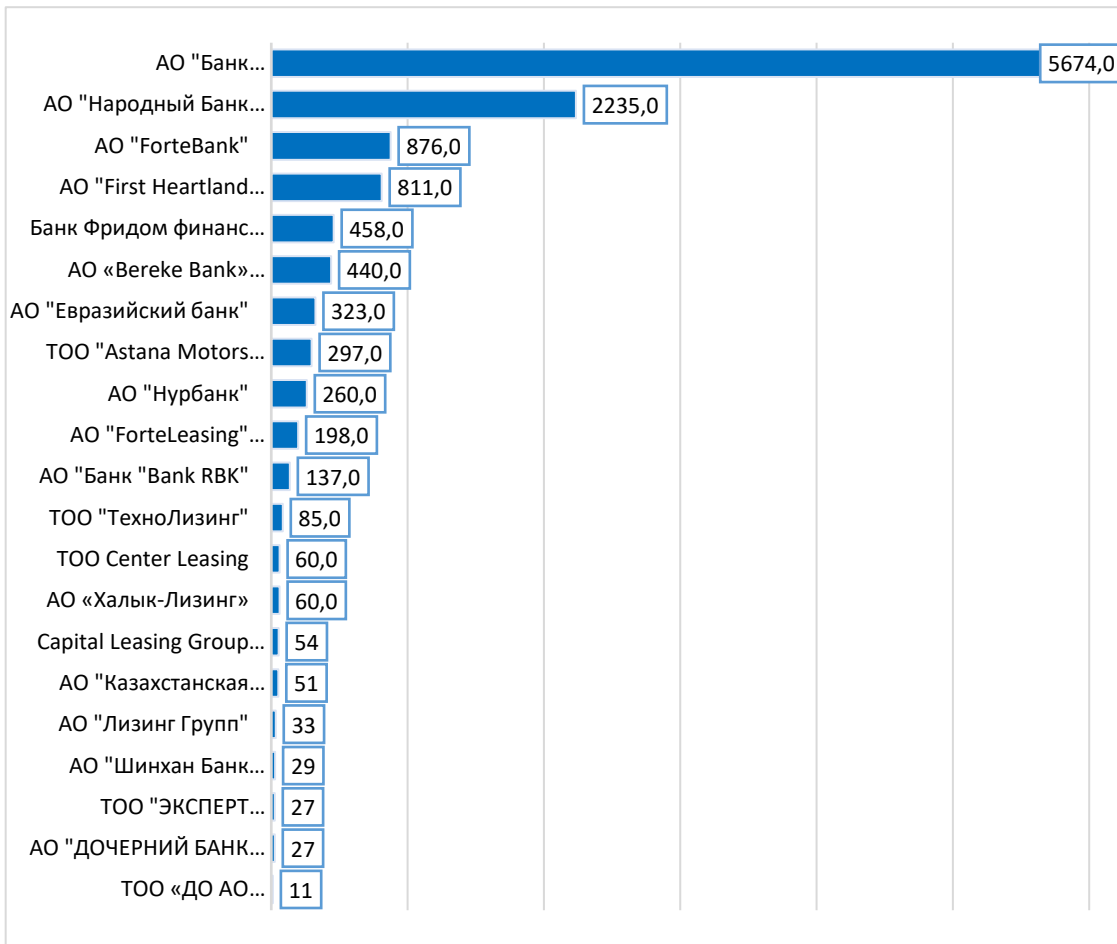
✓ Наиболее активны: TOO "ТехноЛизинг", TOO «Astana Motos Finance» и АО "ForteLeasing".

Субсидирование: подписанные проекты за 2023 год в разрезе БВУ/ЛК/МФО

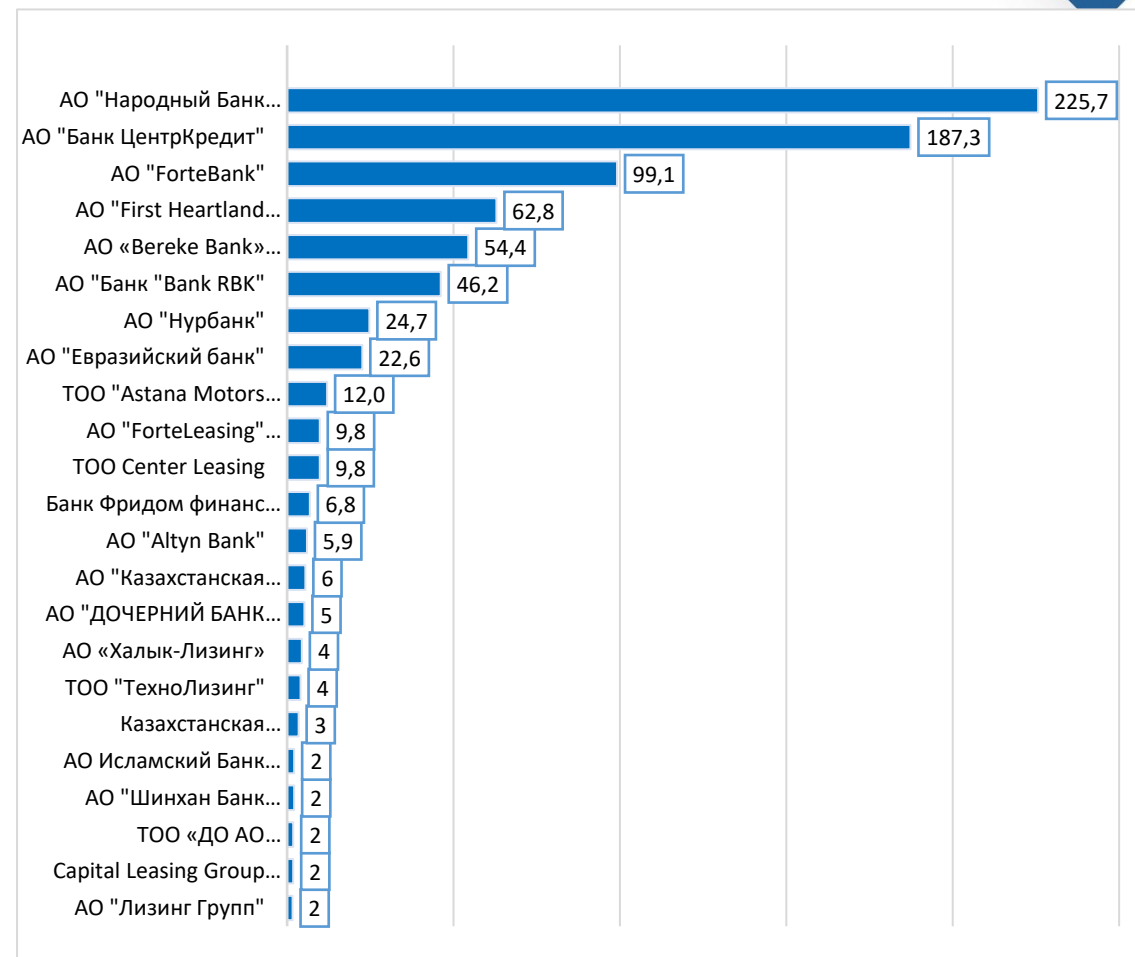


с 01.01.2023г. по 01.01.2024г.

Количество подписанных проектов



Сумма кредита по подписанным проектам, млрд. тенге



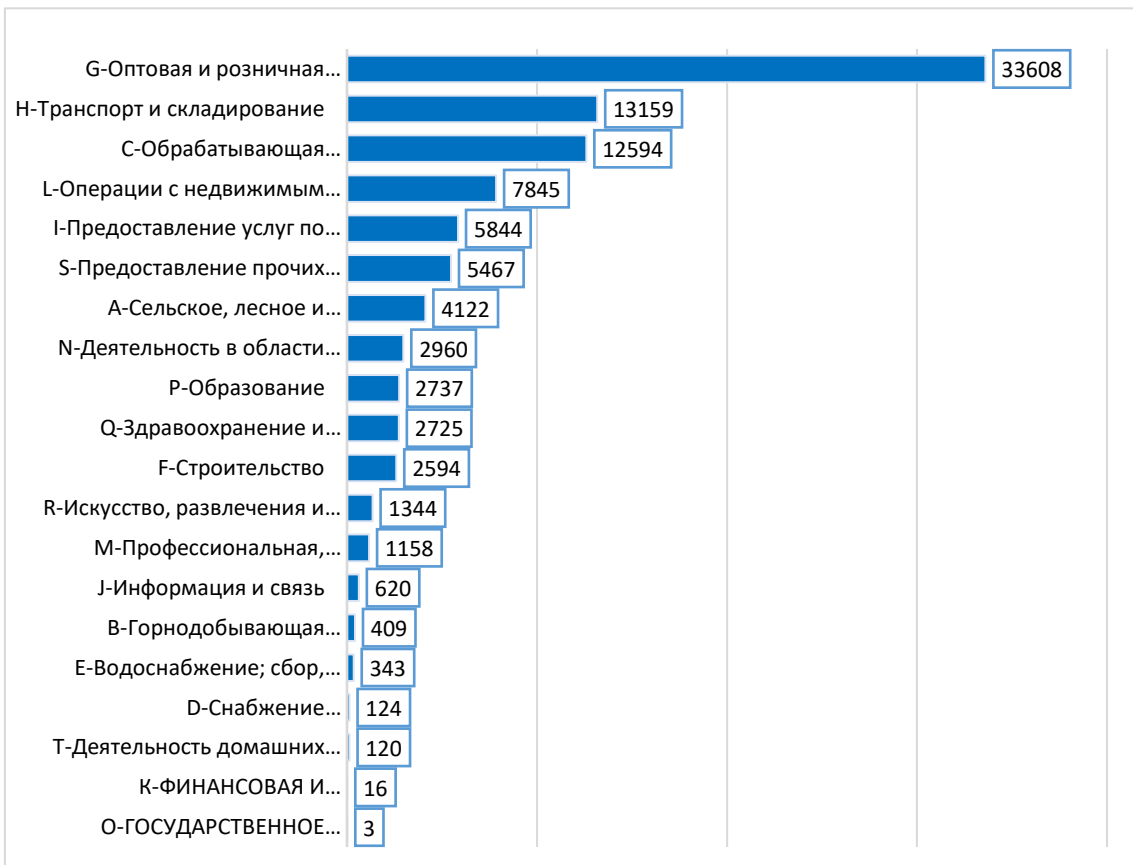
✓ Наиболее активны: АО Банк ЦентрКредит, АО Народный Банк Казахстана, АО "ForteBank".

Структура субсидируемых проектов за весь период в разрезе отраслей

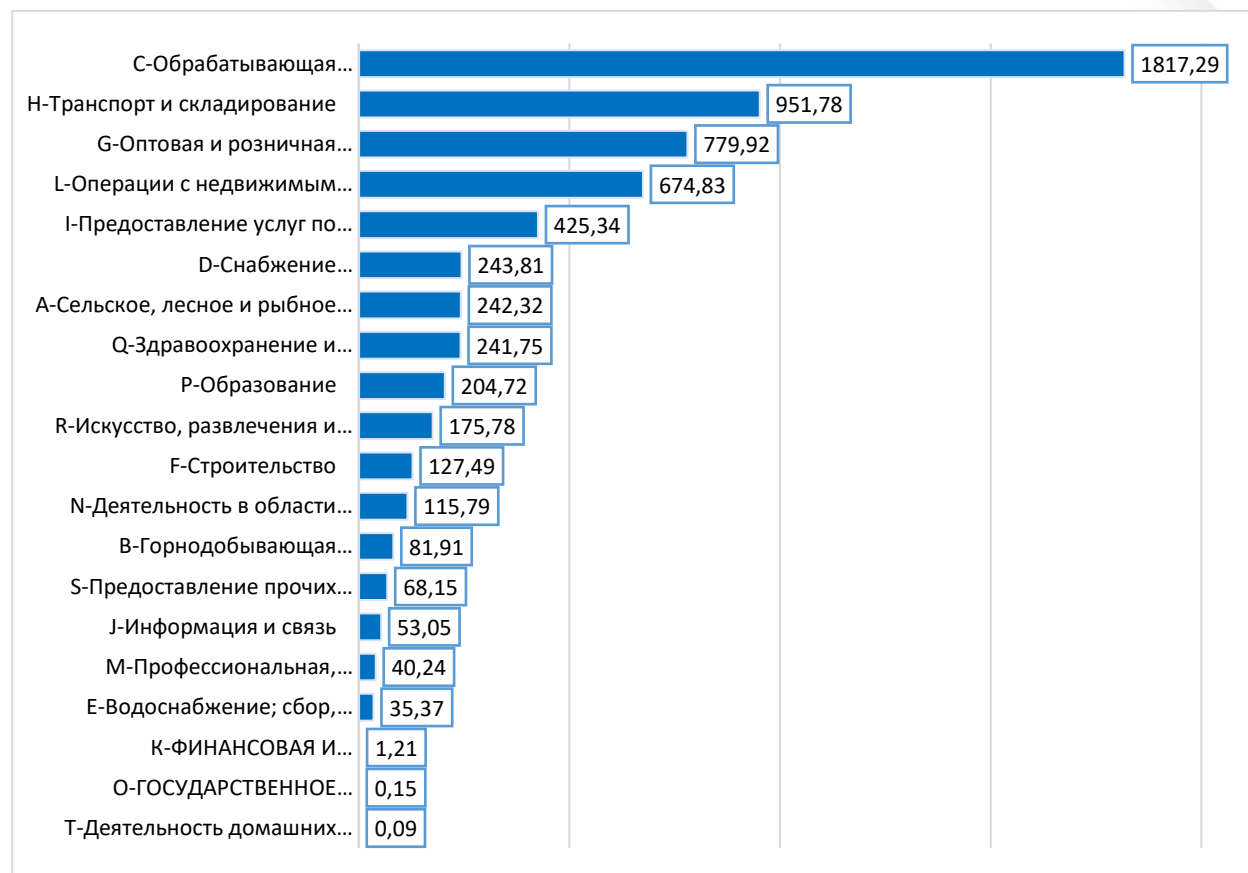


с 01.01.2010г. по 01.01.2024г.

Количество подписанных проектов



Сумма кредита по подписанным проектам, млрд. тенге



✓ Наиболее активные отрасли: Оптовая и розничная торговля; транспорт и складирование и обрабатывающая промышленность

Структура субсидируемых проектов за 2023 год в разрезе отраслей



с 01.01.2023г. по 01.01.2024г.

Количество подписанных проектов



Сумма кредита по подписанным проектам, млрд. тенге



✓ Наиболее активные отрасли: Оптовая и розничная торговля и транспорт и складирование.

Объем выплаченных субсидий



с 01.01.2010г. по 01.01.2024г.

Объем выплаченных субсидий, млн. тенге															
Направления	2010 год	2011 год	2012 год	2013 год	2014 год	2015 год	2016 год	2017 год	2018 год	2019 год	2020 год	2021 год	2022 год	2023 год	ВСЕГО
все направления «ДКБ 2020» и «ДКБ 2025» (в т.ч. Портф. Субс.)	263	5 652	14 283	24 526	25 677	26 064	31 792	38 484	39 995	32 907	35 102	82 547	105 838,68	96 560	559 691
«Оздоровление предпринимательского сектора» «ДКБ 2020»	151,6	3 201,8	6 390,0	3 982,8	2 871,5	612,2	142,6	11,9	-						17 364
Пострадавшие сектора экономики 1 волна											16 895	6 344	106,94		23 346
Пострадавшие сектора экономики 2 волна												3 805	35,29		3 840
Пострадавшие сектора экономики 3 волна												4 113	315,61		4 429
Нацпроект все направления													16 900	95 461	112 361
ИТОГО	414,9	8 854,1	20 673,3	28 509,2	28 548,6	26 676,4	31 934,4	38 496,0	39 995,0	32 907,0	51 997,0	96 808,7	127 497,5	192 021	725 446

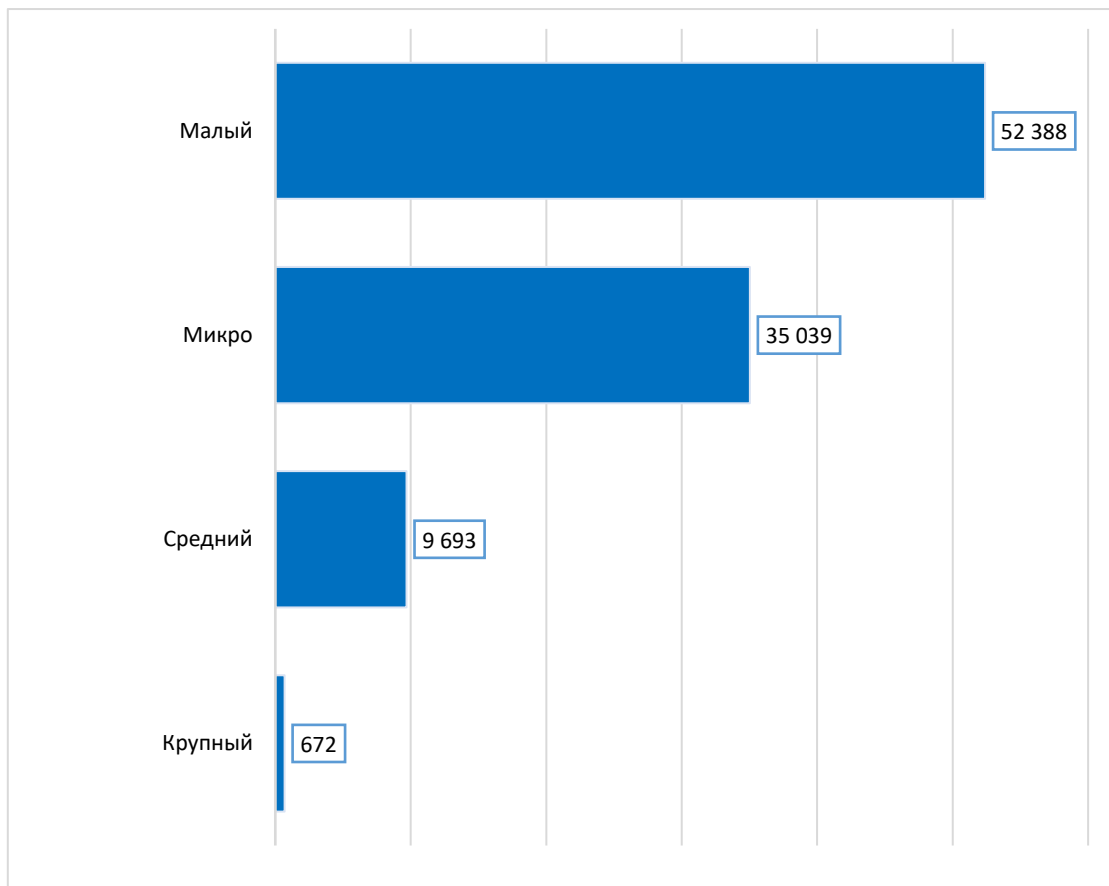
✓ Итого за тринадцать лет реализации Программы объем выплаченных субсидий составил 725,45 млрд. тенге

Структура субсидируемых проектов за весь период в разрезе размера субъектов бизнеса

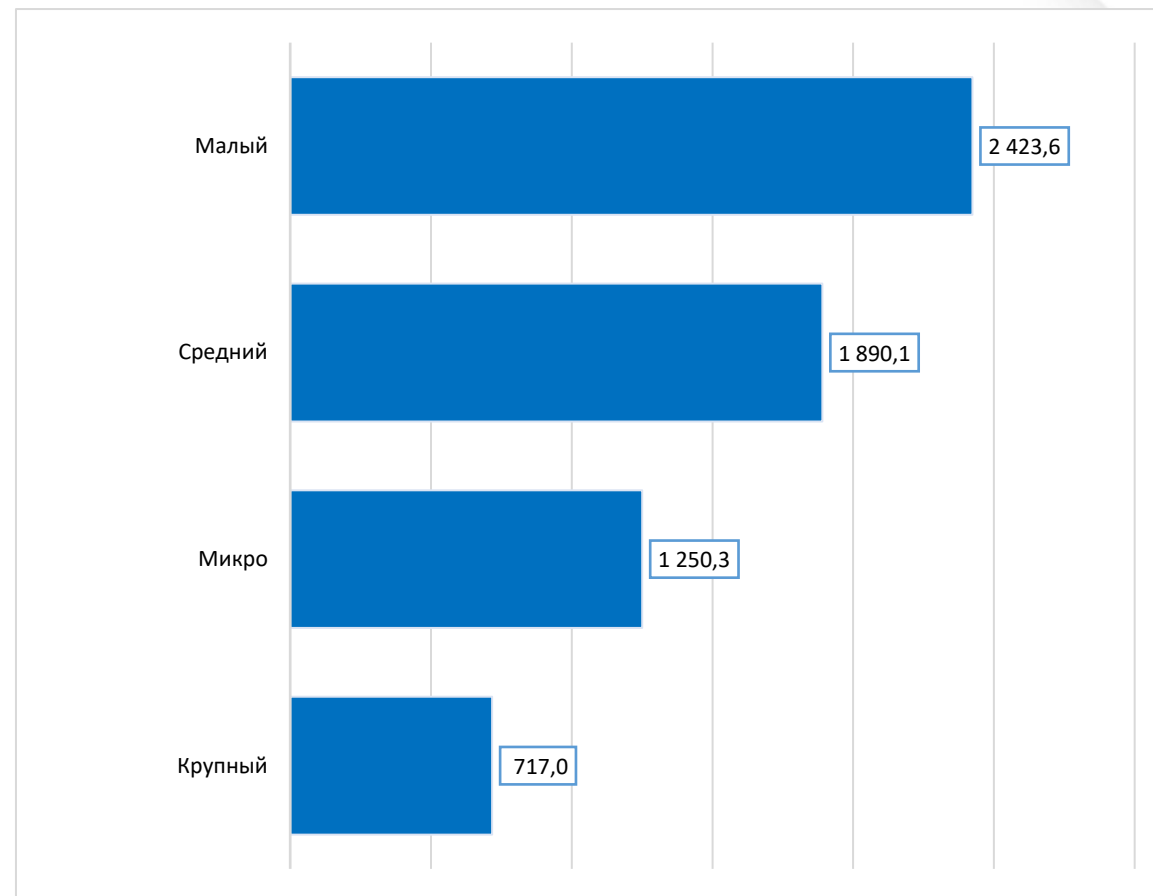


с 01.01.2010г. по 01.01.2024г.

Количество подписанных проектов



Сумма кредита по подписанным проектам, млрд. тенге



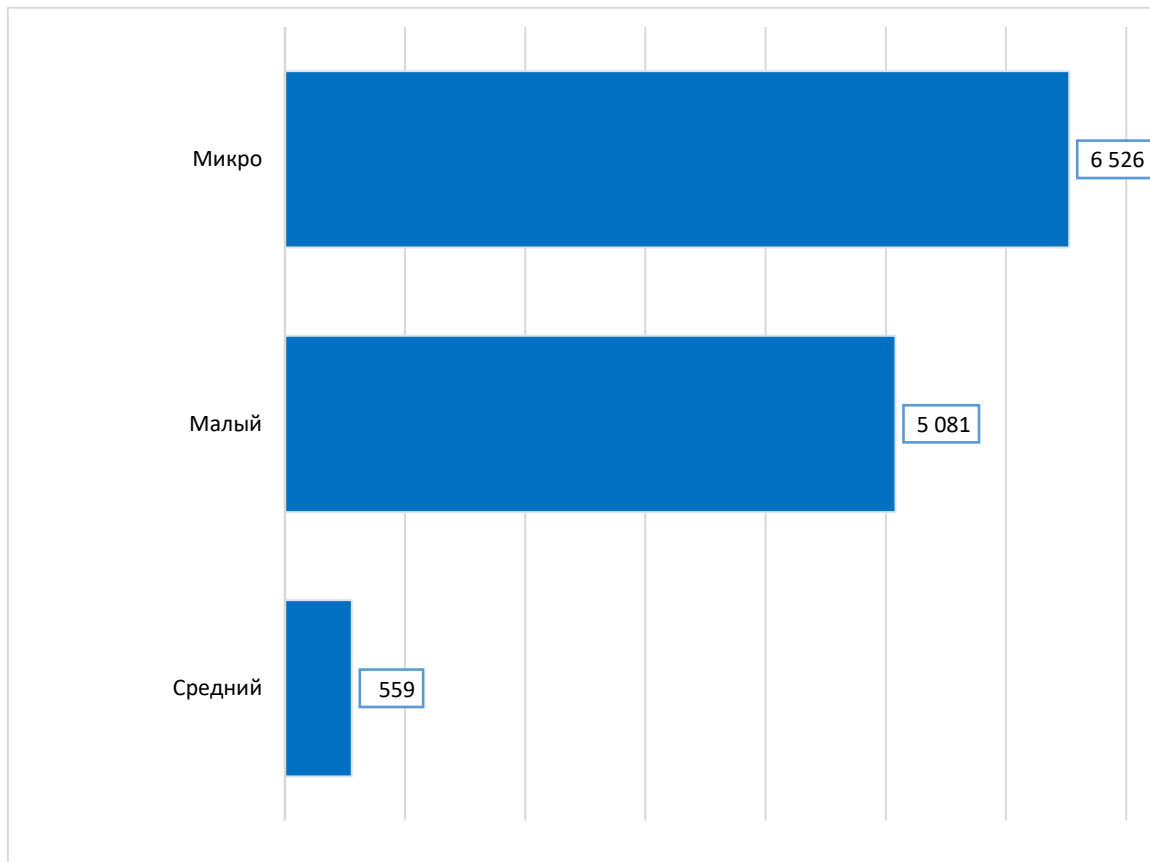
✓ Наибольшую долю занимает: малый и микро бизнес.

Структура субсидируемых проектов за 2023 год в разрезе размера субъектов бизнеса

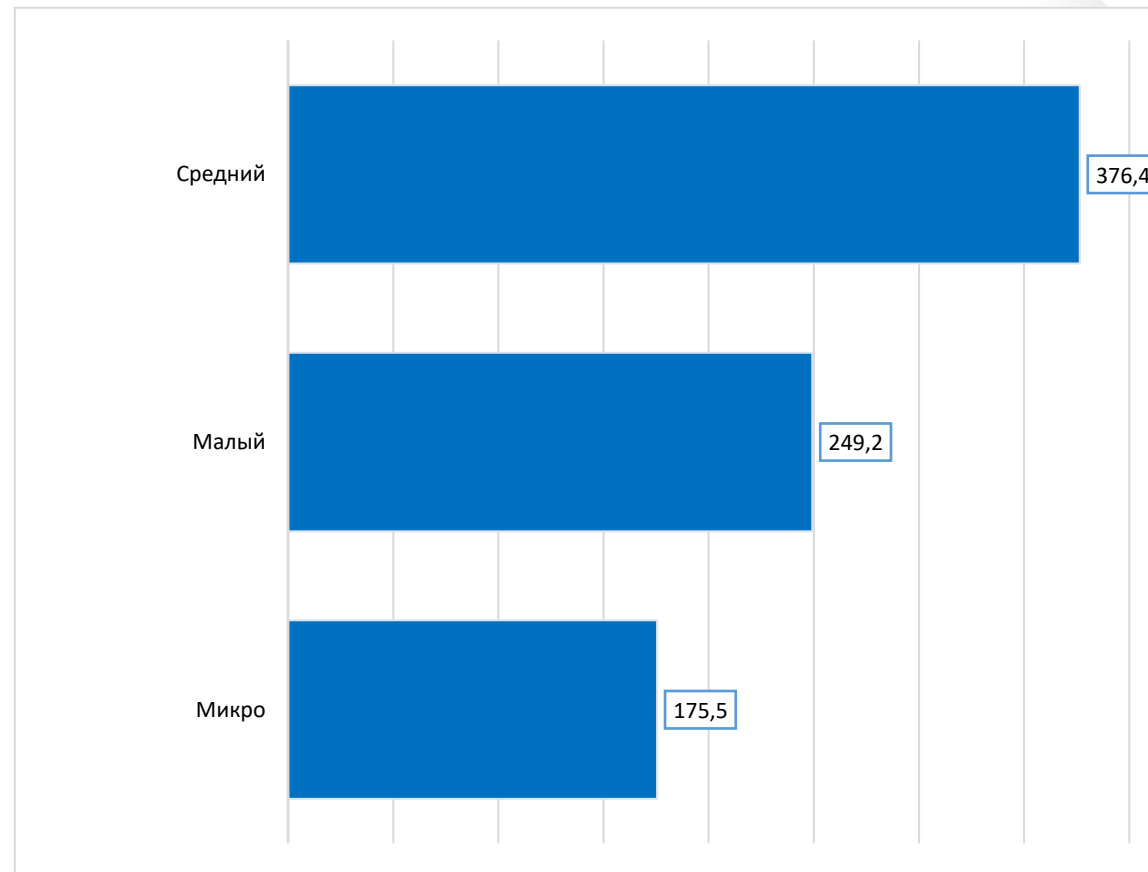


с 01.01.2023г. по 01.01.2024г.

Количество подписанных проектов



Сумма кредита по подписанным проектам, млрд. тенге



✓ Наибольшую долю занимает: микро и малый бизнес.